







Ergebnis Landtagswahl 2009 Erststimme in der Landeshauptstadt Potsdam

Endergebnis

Wahlkreis 21 Endergebnis (66 Wahlbezirke)

Geywitz, K.	SPD		31,6 %
Tack, A.	DIE LINKE		27,6 %
Dr. Niekisch, W.	CDU		16,5 %
von Halem, M. L.	GRÜNE/B 90		14,1 %
Teuteberg, L.	FDP		8,6 %
Schade, M.	FREIE WÄHLER		1,7 %

Nr.	Bereich	Wahlberechtigte	Wähler /-innen	Geywitz, K. (SPD)	Tack, A. (DIE LINKE)	Dr. Niekisch, W. (CDU)	von Halem, M. L. (GRÜNE/B 90)	Teuteberg, L. (FDP)	Schade, M. (FREIE WÄHLER)
	Wahlkreis 21	62.342	47.901	14.749 31,6%	12.893 27,6%	7.675 16,5%	6.559 14,1%	3.992 8,6%	776 1,7%
1701	Golm I	1.040	620	200 33,1%	197 32,6%	99 16,4%	49 8,1%	49 8,1%	11 1,8%
1702	Golm II	826	530	172 33,4%	142 27,6%	102 19,8%	30 5,8%	58 11,3%	11 2,1%